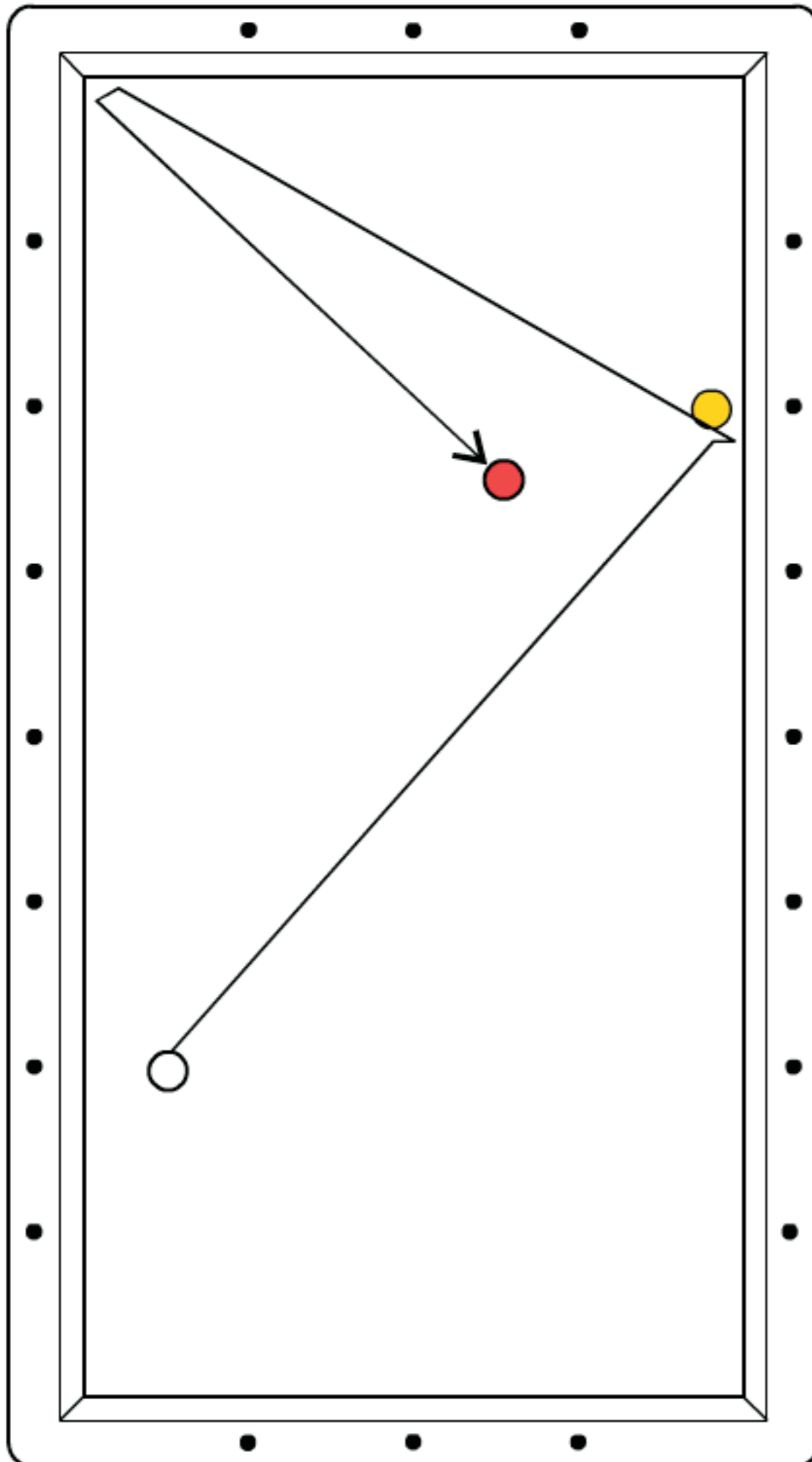


Nr. 70

Technische Hinweise

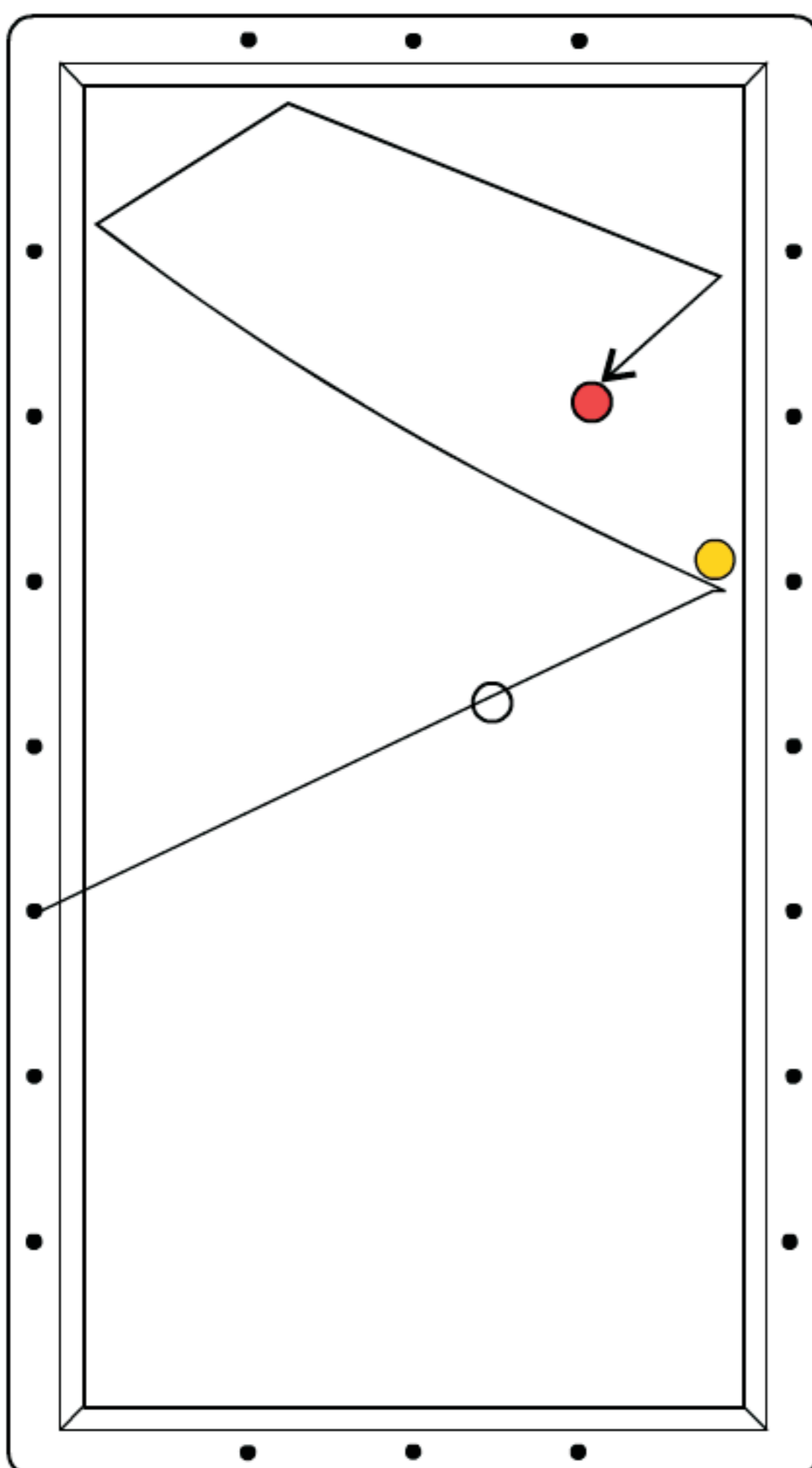


Hier besteht die Schwierigkeit darin, den Spielball möglichst kurz laufen zu lassen, um die Karambolage als gedrückte Quart noch zu ermöglichen (Berechnung ggf. nach Plus-System)
Welche Hilfsmittel hat man zu Verfügung?

1. Selbstverständlich die ob. li. Ecke haargenau anspielen (eher in Kauf nehmen, dass B 1 die falsche Bande trifft).
2. B 1 darf von der 1. zur 2. Bande keinen Längungsbogen beschreiben, also keinesfalls hoch stoßen sondern etwas tief.
3. B 2 – soweit möglich – dünner als 1/2-voll nehmen, damit sich der Spielball nicht durchdrückt, dafür das Seiteneffet etwas reduzieren.
4. Möglichst langsam stoßen, damit sich an der dritten Bande kaum noch Lauf-Effet zeigt.

BEACHTTE: Bei etwas stärkerem Stoß nimmt der Ball auch an der 1. und 2. Bande mehr Effet auf.

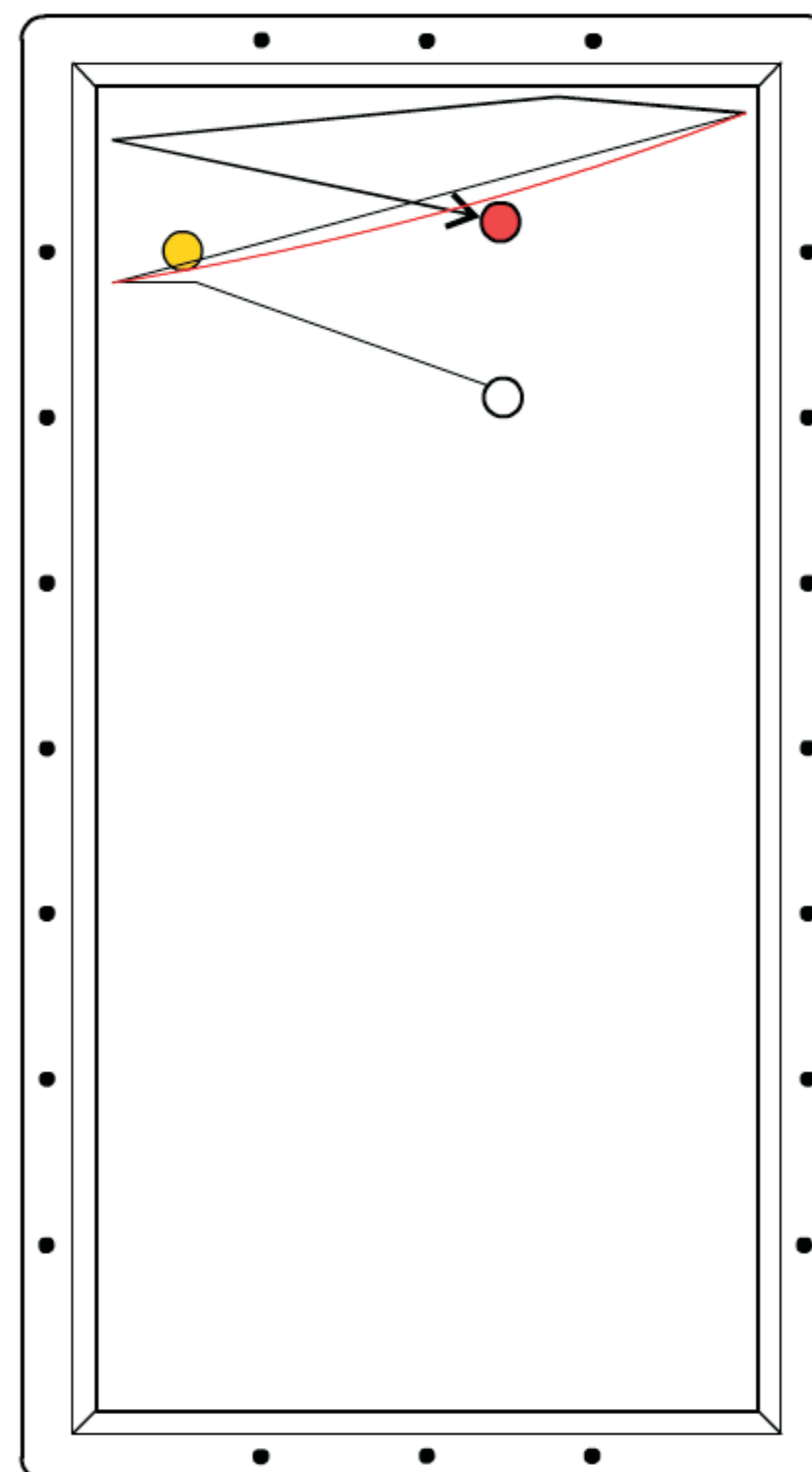
BEACHTTE: Wie der Ball bei sehr langsamem Stoß reagiert, ist stark vom Tisch und den Banden abhängig.



Umgekehrt möchte man hier möglichst ergiebig tisch-längen:

1. B 2 dünn nehmen.
2. Maximal Linkseffet.
3. Hochstoß (!)
4. Schrägstoß.

Damit ist im allgemeinen mehr an Längung herauszuholen als mit Maximaleffet bei leichtem Tiefstoß.

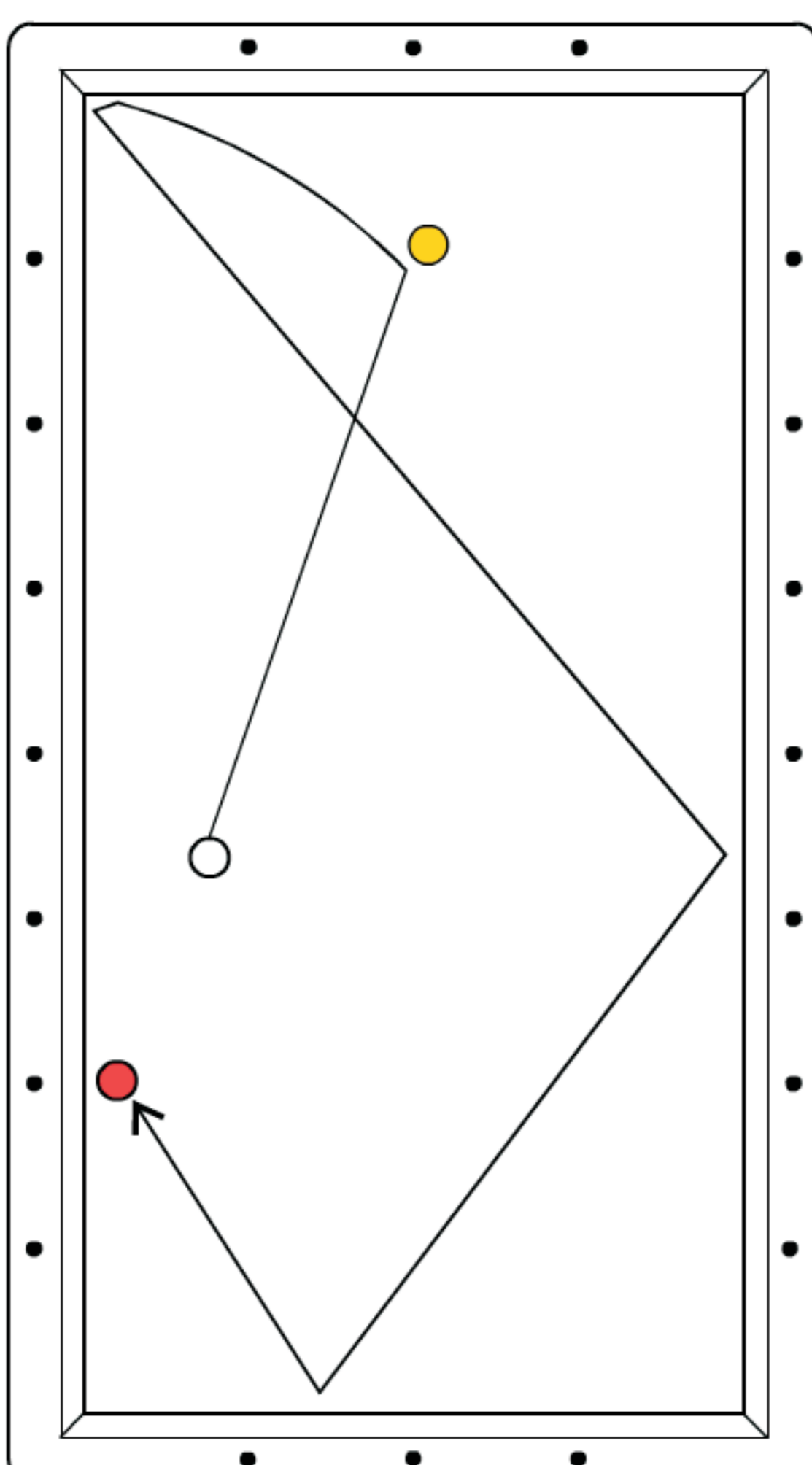


Auch hier geht es um ähnliche Probleme.

Dies Dessin ist so eben noch möglich, wenn man den Spielball auf dem Hinweg ganz knapp an B3 vorbei spielen kann.

Jedoch darf seine Lauf-linie von der 1. zur 2. Bande keinen Bogen aufweisen!

Also
Keinesfalls Hochstoß - sondern leichter Tiefstoß!



Probleme bei Gewalt-Zugballen

Ein ausgeprägter weicher Bogen-Zieher ist erforderlich, um genau vor der li. ob. Ecke an die Kopf-Bande zu kommen.

B 1: sehr tief nehmen und den Stoß extrem lang ausführen. B 2: Ca. 6/8-Treff.

Es darf nur wenig Linkseffet gegeben werden, sonst längt der Ball an der 2. Bande.

Der Spielball muss ziemlich weit laufen – trotzdem darf nicht all zu stark gestoßen werden, sonst besteht Gefahr, dass sich B 1 an B 2 "durchdrückt" und der gewünschte Bogen deshalb nicht entsteht.

Liegt B 2 noch mehr zur Kopfbande hin, kann man sogar den B 3 in der linken unteren Ecke noch erreichen (**rechtes Bild** – tischabhängig!).

